

# Cài đặt LSCache trên máy chủ cho website PrestaShop

admin Sat, Apr 13, 2019 [Cloud Hosting](#) 0 1871

Để tận dụng sức mạnh tối đa của LiteSpeed Webserver cho mã nguồn PrestaShop (LSCPS), bạn nên cài và kích hoạt plugin LsCache dành cho PrestaShop.

## A. Yêu cầu Hosting

+ Sử dụng LiteSpeed Webserver và có LsCache

+ Không được sử dụng các plugin cache khác

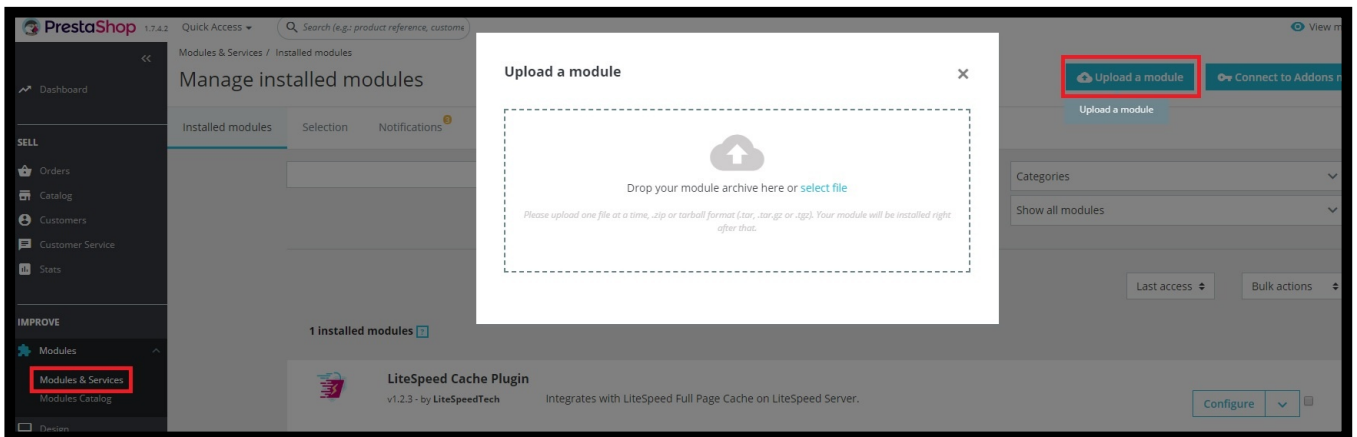
Hãy tìm các gói Hosting tại MaxServer nếu có các yêu cầu trên, bạn có thể xem [ở đây](#)

## B. Cài đặt.

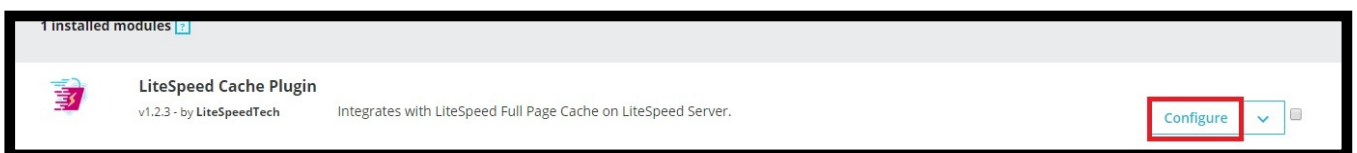
1. Bạn tìm và tải plugin từ Litespeed

<https://www.litespeedtech.com/packages/prestashop/litespeed-cache.zip>

2. Đăng nhập vào PrestaShop Admin. Chọn **Modules > Modules & Services > Upload a Module**. Sau đó bạn upload plugin và tìm vị trí được liệt kê trên, sau đó nó sẽ tự cài.



3. Sau khi cài xong thì chúng click vào **Configure** ? trên module LiteSpeed Cache Plugin. B?n ch?n **YES** ? Enable LiteSpeed Cache ?? b?t plugin, sau ?ó Save l?i nh? hình d??i là ???c



# LiteSpeed Cache Configuration

LiteSpeed Cache Manage **Configuration** Customization

Enable LiteSpeed Cache  YES  NO

\* Default Public Cache TTL    
Default timeout for publicly cached pages. Recommended value is 86400.

\* Default Private Cache TTL    
Default timeout for private cache ESI blocks. Suggested value is 1800. Must be less than 7200.

\* Home Page TTL    
Default timeout for the home page. If you have random displayed items, you can have shorter TTL to make it refresh more often.

\* 404 Pages TTL    
Default timeout for all 404 (Not found) pages. 0 will disable caching for 404 pages.

Separate Mobile View  YES  NO  
Enable this if you have a separate mobile theme.

\* Separate Cache Copy per Customer Group   
Enable this option if there is different pricing based on customer groups.

Flush Product and Categories When Order Placed   
Determines how changes in product quantity and stock status affect product pages and their associated category pages.

Enable Guest Mode   
This will speed up the first page view for new visitors by serving the default view. Robots will get an instant response without hitting the backend. If you have different views based on GeoIP, select "First Page Only" to make sure the second page will have the correct view.



Save

## C. Kiểm tra xem plugin đã hoạt động chưa

1. Dùng trình duyệt Chrome vào một link sản phẩm nào đó  
([http://prestashop-demo.xobic.com/index.php?id\\_product=1&id\\_product\\_attribute=1&rewrite=hummingbird-printed-t-shirt&controller=product#/1-size-s/8-color-white](http://prestashop-demo.xobic.com/index.php?id_product=1&id_product_attribute=1&rewrite=hummingbird-printed-t-shirt&controller=product#/1-size-s/8-color-white))
2. Click chuột phải chọn Inspect, sau đó lựa chọn các mục như hình dưới --> sau đó F5 hoặc refresh thì lại trang trên --> Nếu có **X-LiteSpeed-Cache: hit** là đã thành công


Not secure | prestashop-demo.xobic.com | index.php?id\_product=1&id\_product\_attribute=1&rewrite=hummingbird-printed-t-shirt&controller=product#?1-size=3/8-color=white

Contact us | Sign in | Cart (2)

my store | CLOTHES | ACCESSORIES | ART | Search our catalog

Home / Clothes / Men / Hummingbird printed t-shirt

**NEW**



### HUMMINGBIRD PRINTED T-SHIRT

\$23.90  
**\$19.12** SAVE 20%

Regular fit, round neckline, short sleeves. Made of extra long staple pima cotton.

Size:

Color:

Quantity:  ADD TO CART

Share: [f](#) [t](#) [G+](#) [p](#)

- Security policy (edit with Customer reassurance module)
- Delivery policy (edit with Customer reassurance module)
- Return policy (edit with Customer reassurance module)

Network | Performance

Filter: All | XHR | JS | CSS | Img | Media | Font | Doc | WS | Manifest | Other

Name: index.php?id\_product=1

Request URL: http://prestashop-demo.xobic.com/hp?id\_product=1&id\_product\_attribute=1&rewrite=hummingbird-printed-t-shirt&controller=product

Request Method: GET

Status Code: 200 OK

Remote Address: 103.98.148.33:80

Referrer Policy: no-referrer-when-downgrade

Response Headers:

- Accept-Ranges: bytes
- Cache-Control: no-store, no-cache, must-reval
- Connection: close
- Content-Length: 50663
- Content-Type: text/html; charset=utf-8
- Date: Fri, 24 Aug 2018 05:08:27 GMT
- Expires: Thu, 19 Nov 1981 08:52:00 GMT
- P3P: CP="IDC DSP COR CURa ADM OUR IND PHY O STA"
- Powered-By: PrestaShop
- Pragma: no-cache
- Server: LiteSpeed
- Vary: Accept-Encoding
- X-LiteSpeed-Cache: hit**

Request Headers:

33 requests | 148 KB transferred

Eager evaluation  
 Preview return values in the Console without explicitly executing expressions.

Argument hints  
 View a function's expected arguments in the Console.

Function autoComplete

Nếu bạn không làm được, xin vui lòng liên hệ với người bạn kỹ thuật của chúng tôi để được trợ giúp nhé

Chúc các bạn thành công

Online URL: <https://huongdan.maxserver.com/article-3.html>