

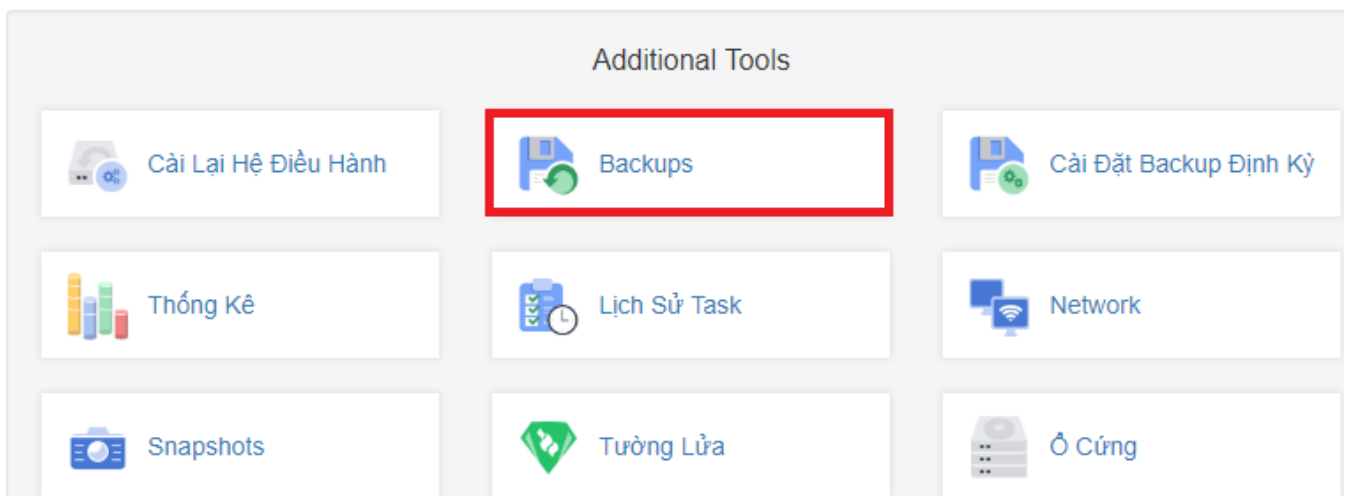
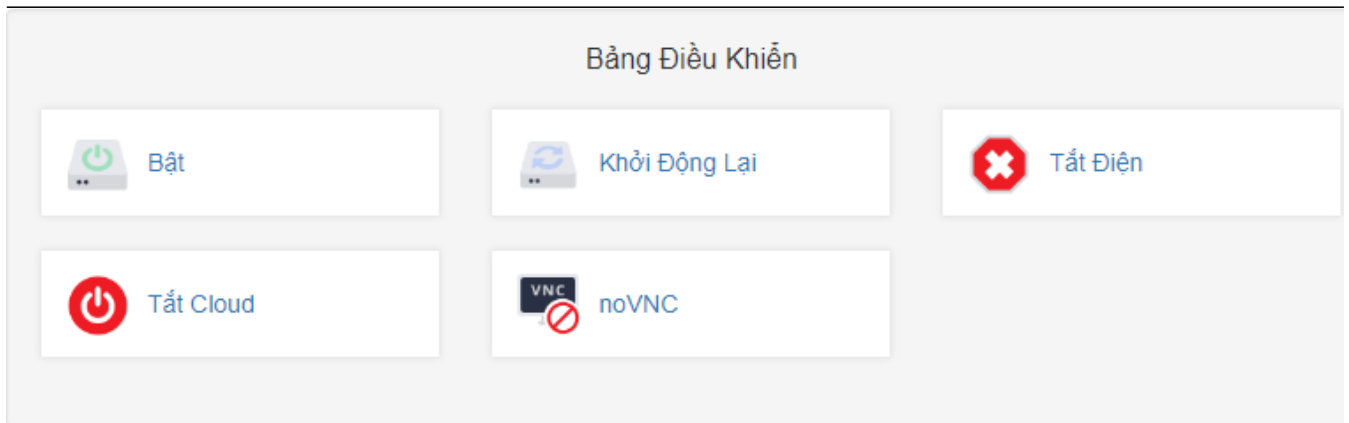
H??ng d?n khôi ph?c Cloud/VPS t? b?n sao l?u Backup

admin Wed, Oct 9, 2024 [Cloud VPS](#) 0 1010

Sau ?ây MaxServer s? h??ng d?n Quý khách khôi ph?c (restore) d? li?u c?a VPS v? th?i ?i?m c?a b?n Backup (**d? li?u m?i hi?n t?i trên VPS s? m?t, d? li?u s? quay v? th?i ?i?m c?a b?n Backup ???c t?o**).

?? truy c?p control panel Quý khách có th? truy c?p trang <https://manage.maxserver.com> --> D?ch v? --> Danh sách d?ch v? --> ch?n d?ch v? c?n qu?n tr?.

1. Ch?n tab **Backups** nh? hình d??i




2. Dựa trên thời gian tạo Backup, Quý khách chọn bên Backup cần khôi phục, rồi bấm nút như bên dưới:

Quản lý dịch vụ





Hosting, Máy chủ VPS Linux và Window US, EU, ASIA / Tài khoản khách hàng / Danh sách dịch vụ đã đăng ký / Chi tiết dịch vụ

Available Resources

Backup Files: 2 / 2 

Backups

+ Tạo Backup

<input type="checkbox"/>	DATE ↓	FORMAT	SIZE	
<input type="checkbox"/>	2024-10-05 01:52:10	vma.zst	19.23 GiB	 
<input type="checkbox"/>	2024-09-28 01:52:20	vma.zst	17.28 GiB	 

< 1 > 10 25 ∞

3. Bấm nút Khôi Phục ?? h? th?ng khôi ph?c, sau ?ó ch? 5-10 phút th?y VPS vào ???c remote/ssh là hoàn thành:

Quản lý dịch vụ

Hosting, Máy chủ VPS Linux và Window US, EU, ASIA / Tài khoản khách hàng / Danh sách dịch vụ đã đăng ký / Chi tiết dịch vụ

Available Resources

Backup Files: 2 / 2





⚠️ Khôi Phục Máy Chủ

Bạn có chắc chắn muốn khôi phục lại máy chủ từ bản sao lưu này?

Khôi Phục

Không

+ Tạo Backup

<input type="checkbox"/>	2024-10-05 01:52:10	vma.zst	19.23 GiB		
<input type="checkbox"/>	2024-09-28 01:52:20	vma.zst	17.28 GiB		

< 1 > 10 25 ∞

>> Nếu có bất kỳ vấn đề gì xin vui lòng liên hệ với bộ phận livechat trực tuyến hoặc message trên [TikTok](#)

Trần Tr?ng!

Online URL: <https://huongdan.maxserver.com/article-184.html>