



# H??ng d?n kh?i ??ng l?i Cloud/VPS khi b? treo/crash

admin Fri, Apr 24, 2026 [Cloud VPS](#) 0 2145

?? truy c?p control panel Quý khách có th? truy c?p trang <https://manage.maxserver.com> -->  
D?ch v? -->Danh sách d?ch v? -->ch?n d?ch v? c?n qu?n tr?.

T?i ?ây Quý khách s? th?y các thông tin t?ng quan sau:

Tổng Quan 	
Status	 Running
Hostname	server[REDACTED]
Uptime	00:01:18
CPU Usage	100.92 % Of 2 Cores
Memory	1.5 GiB / 2 GiB
Backups Files Limit	2
Network Rate	25 MB/s (200 Mbps)
CD/DVD Disc Image File	None
Boot Order	virtio0
Disk Usage	0 MB / 40960 MB
Bandwidth Usage	12912 MB / Unlimited




+ Status: Trạng thái của Cloud/VPS (running là đang chạy online, stopped là bị dừng đang stop)

+ Uptime: Thời gian online liên tục của Cloud/VPS

+ **CPU Usage:** Mức sử dụng CPU trên VPS, khi cao tới 90-100% có thể bị treo VPS, lag không remote/ssh vào được VPS.

Những lúc như này nếu bấm nút **Khởi Động Lại** trên bảng điều khiển khi nào có thể không có tác dụng vì nút này sẽ sử dụng agent bên trong VPS để khởi động lại, nếu bị treo VPS thì agent có thể không hoạt động và không thể khởi động lại. Lúc này ta dùng các cách bên dưới:

**1. Khởi Động Lại nhanh bằng nút noVNC Console:** Quý khách bấm theo số thứ tự **1 đến 4** (Hard Reset) như hình bên dưới, nếu không thấy Reset được thì vui lòng làm cách thứ **2** bên dưới



**2. Khi ??ng l?i b?ng nút **T?t ?i?n** và **xác nh?n** (sau ?ó ch? 2 t?i 3 phút, khi th?y Status ch? T?ng quan báo Stopped) thì b?m nút **B?t** và **xác nh?n****

Thông tin máy chủ

Tùy chọn

Thông tin thêm

Tài nguyên đã sử dụng

Tên để nhớ/domain/chữ thường  
IP Chính  
Nameservers

ser[REDACTED]  
[REDACTED]  
ns1  
ns2



### Bảng Điều Khiển

**2**



Bật




Khởi Động Lại


**1**




Tắt Điện



Tắt Cloud



noVNC Console



Xterm.js Console




Cấu Hình Lại Mạng


### Công Cụ Quản Trị




Cài Lại Hệ Điều Hành



Backups



Cài Đặt Backup Định Kỳ



backupSchedule



Ổ Cứng

>> Nếu có bất kỳ vấn đề gì xin vui lòng liên hệ với bộ phận livechat trực tuyến hoặc message về  
hệ trợ [Tài trợ](#)

Trân Trọng!

Online URL: <https://huongdan.maxserver.com/article-178.html>