

Hướng dẫn cài đặt PHPMyAdmin trên CentOS 6 (dành cho LEMP)

admin Sun, Apr 14, 2019 [Cài Đặt Cơ Bản & Hướng Dẫn](#) 0 1746

PhpMyAdmin là một mã nguồn mở dùng để quản lý MySQL thông qua một trình duyệt web. Bạn có thể dễ dàng cài đặt phpMyAdmin trên Ubuntu, CentOS và Windows.

Nếu bạn không quen với dòng lệnh (command line) thì phpMyAdmin là một lựa chọn hoàn hảo. Nhưng dù bạn đã quản lý MySQL bằng dòng lệnh một cách thành thạo thì bạn cũng nên sử dụng phpMyAdmin.

Sau đây mình sẽ hướng dẫn các bạn cài đặt PHPMyAdmin dành cho LEMP

Chuẩn bị

Cài đặt kho Remi các bạn tham khảo link sau [Click here](#)

Thêm vào NGINX, PHP-FPM, MARIADB đã được cài đặt trên máy chủ

Các bạn tham khảo link sau [Click here](#)

Tiến hành

Bước 1: cài đặt phpMyAdmin

Dùng lệnh yum

```
# yum install phpMyAdmin -y
```

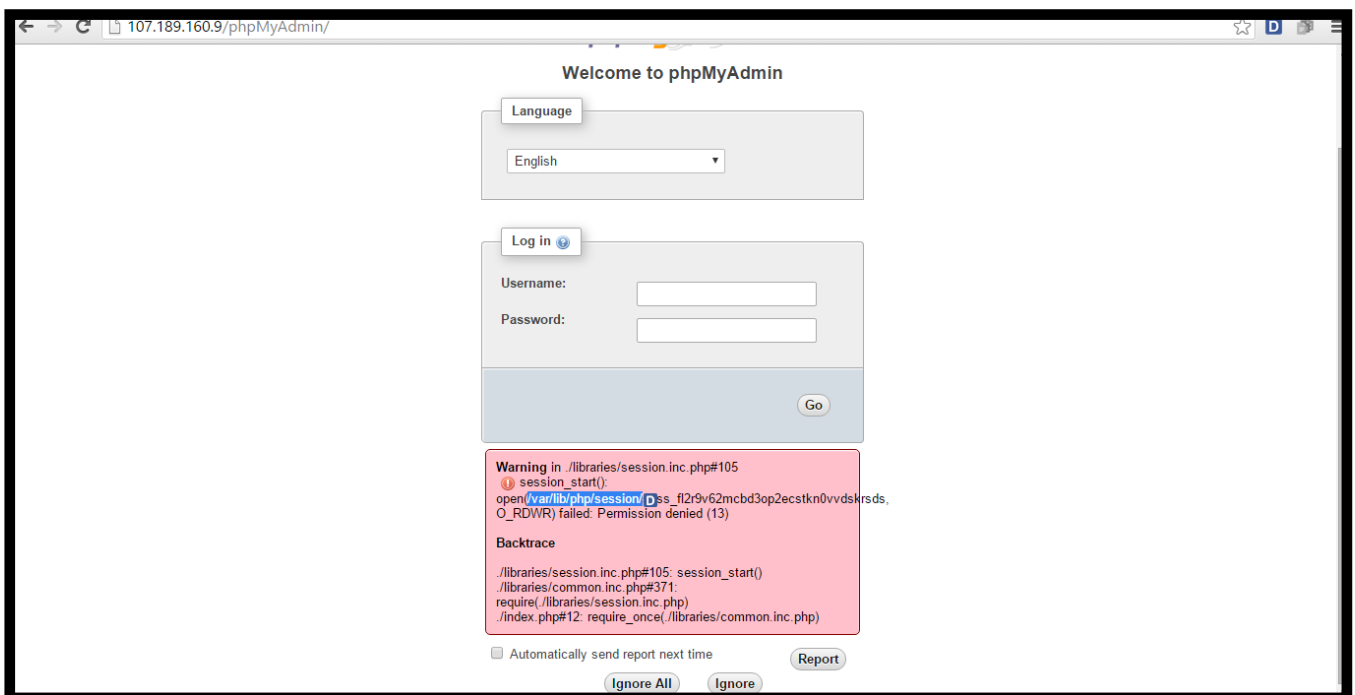
Bước 2: Tạo một liên kết từ thư mục chứa **phpMyAdmin** sang thư mục chứa nội dung trang web

```
ln -s /usr/share/phpMyAdmin /usr/share/nginx/html/
```

B??c 3: T? b??c 2 b?n ?ã có th? truy c?p vào ??a ch? ip-vps c?a b?n <http://ip-vps/phpMyAdmin> nh?ng web hi?n trang tr?ng thì b?n th?c hi?n th?c sao chép [phpMyAdmin](#) vào th? m?c ch?a n?i dung web

```
cp -r /usr/share/phpMyAdmin /usr/share/nginx/html/
```

K?t qu? s? ???c nh? sau



B??c 4: Ki?u tra trang web thì chúng ta v?n th?y nó báo l?i thì ta s?a nh? sau

S?a file [/etc/php.ini](#)

```
# nano /etc/php.ini
```

Trong file [php.ini](#) ta tìm dòng sau

```
;session.save_path = "/tmp"
```

```

; RPM note : session directory must be owned by process owner
; for mod_php, see /etc/httpd/conf.d/php.conf
; for php-fpm, see /etc/php-fpm.d/*conf
;session.save_path = "/tmp"

; Whether to use strict session mode.
; Strict session mode does not accept uninitialized session ID and regenerate

```

Và sửa thành dòng

```
session.save_path = "/var/lib/php/session/"
```

```

; http://php.net/session.save-path

; RPM note : session directory must be owned by process owner
; for mod_php, see /etc/httpd/conf.d/php.conf
; for php-fpm, see /etc/php-fpm.d/*conf
session.save_path = "/var/lib/php/session/"

; Whether to use strict session mode.
; Strict session mode does not accept uninitialized session ID. Session ID is regenerated if browser sends uninitialized session ID. Some applications are vulnerable to session fixation via session adoption

```

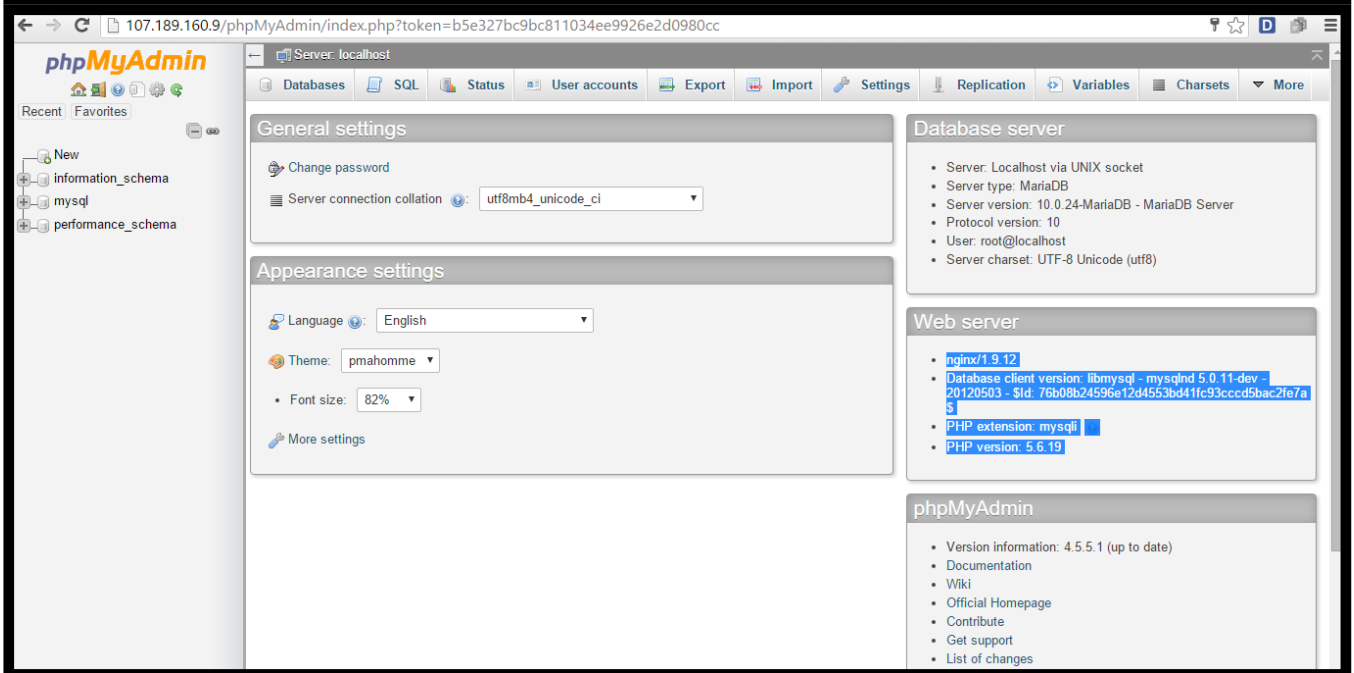
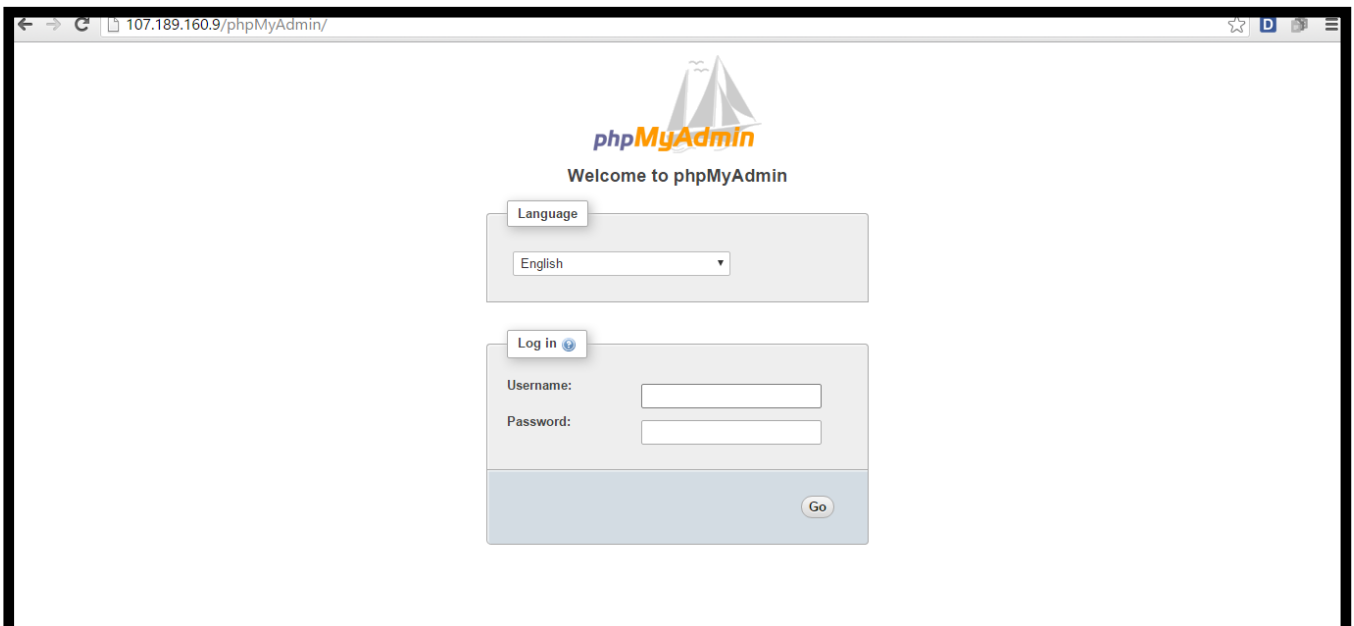
thực hiện bằng lệnh `chown -R nginx:nginx /var/lib/php/session/`

```
# chown -R nginx:nginx /var/lib/php/session/
```

Khởi động lại dịch vụ php-fpm

```
# service php-fpm restart
```

Bây giờ bạn có thể truy cập vào trang admin <http://ip-vps/phpMyAdmin> và xem liệu đã hoạt động chưa.



Online URL: <https://huongdan.maxserver.com/article-119.html>